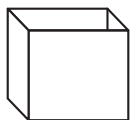
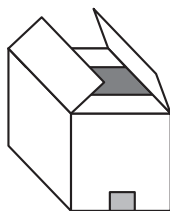


# 段ボールベッド 組立説明書

## 材料



スリーブ 18枚



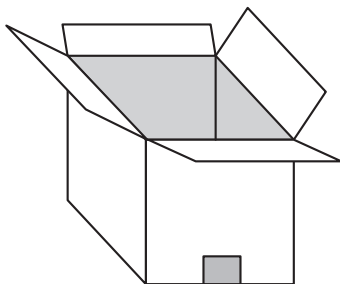
ケース 6個



天板 兼 パーテーション 4枚

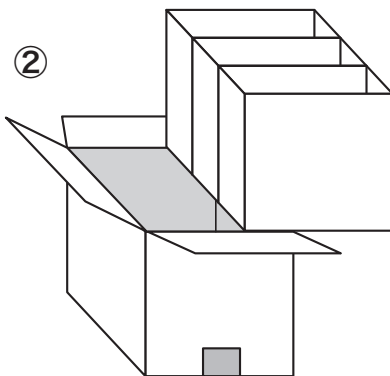
## 組み立て手順

①



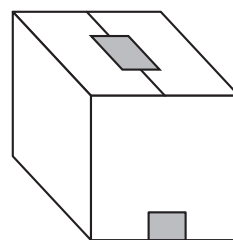
底部をテープでとめる  
(同じものを6個作る)

②



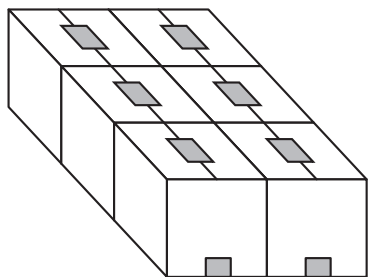
スリーブ3個を  
ケースに入れる

③



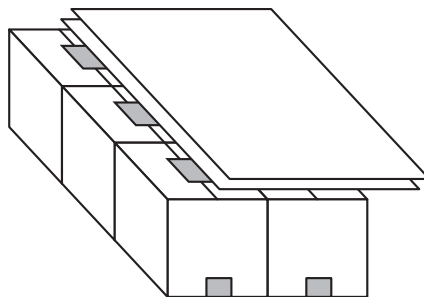
上部を軽くテープでとめる  
(収納物を取り出すため)

④



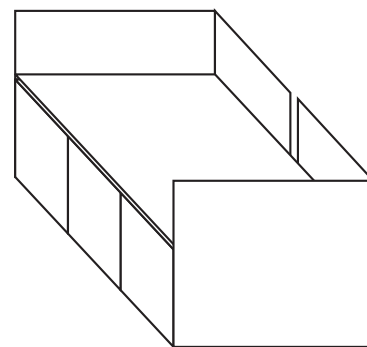
③を6セット並べる

⑤



土台に天板を2枚のせて完成

⑥



必要な場合は  
パーテーション2枚で囲む

## 完成図



☆土台のケースの中に服・小物  
などを収納できます